


Crédit photo: Jaek Carrot

SECOURS - RESCUE SERVICE
POMPIERS : 18 OU 112
SAMU : 15
GENDARMERIE : 17

Avant de partir, assurez-vous de la météo : 0892 68 02 39
RENSEIGNEMENTS OFFICE DE TOURISME : 03 84 33 08 73
LA VIA FERRATA EST INTERDITE aux adultes non expérimentés et aux mineurs non accompagnés d'un adulte expérimenté.
NE PAS S'ENGAGER DANS LA VIA FERRATA par temps orageux ou de nuit.

ATTENTION tyrolienne optionnelle :

 poulie, longe courte et cheveux attachés obligatoires.

PARCOURS LUDIQUE
 TEMPS D'ACCÈS _____ 1 min
 RETOUR _____ 1min
 DIFFICULTÉ _____ **Assez Difficile**
 LONGUEUR _____ 250 m
 DURÉE _____ de 30 min à 1h
 ALTITUDE DÉPART _____ 710 m
 ALTITUDE ARRIVÉE _____ 918 m

PARCOURS INITIAL
 RETOUR _____ 30 min
 DIFFICULTÉ _____ **Assez Difficile**
 LONGUEUR _____ 400 m
 DURÉE _____ de 1h30 à 2h
 ALTITUDE DÉPART _____ 702 m
 ALTITUDE ARRIVÉE _____ 918 m

VARIANTE ATHLÉTIQUE
 TEMPS D'ACCÈS _____ 2 min
 RETOUR _____ 30min
 DIFFICULTÉ _____ **Difficile**
 LONGUEUR _____ 80 m
 DURÉE _____ 30 min
 + parcours Initial de 1h à 1h30
 ALTITUDE DÉPART _____ 710 m
 ALTITUDE ARRIVÉE _____ 918 m

RECOMMANDATIONS
 Avant de s'engager dans une Via Ferrata, il est indispensable de posséder le matériel spécifique à cette pratique, de connaître parfaitement son utilisation et les techniques de progression de l'escalade. En Via Ferrata, les chocs consécutifs à une chute sont extrêmement violents; aucun matériel n'y résiste. C'est pourquoi l'utilisation de l'absorbeur de choc et/ou de la corde est impératif.

CONSEIL
 À tous et particulièrement aux débutants, nous recommandons l'encadrement d'un professionnel : renseignements dans les offices de tourisme.





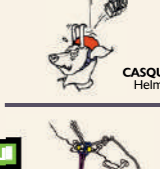

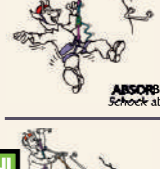





ATTENTION
 • Respecter le sens de l'itinéraire.
 • Ne pas s'engager dans la Via Ferrata par temps orageux, ou de nuit.
 • Respecter le site et son environnement.

RECOMMENDATIONS
 Before starting in a Via Ferrata, it's essential to have the specific equipment for this activity, to understand perfectly its utilisation and to know the techniques of climb. In a Via Ferrata, the consecutive shocks related to falls are extremely violent; any equipment cannot resist. This is the reason why use of a shock-absorber and/or a rope is imperative.

ADVICE
 For all, and most particularly for beginners, we recommend using a guide or a climbing instructor: information can be obtained in the tourist offices.

CAUTION
 • Respect the directional sense of the itinerary.
 • Do not commit a Via Ferrata during stormy showers, or night.
 • Respect the site and the environment.

MATERIEL OBLIGATOIRE - COMPULSORY GEAR

OUI		NON	
CASQUE - Helmet			
OUI		NON	
HARNAIS - Sit harness			
OUI		NON	
MOUSQUETON GRANDE OUVERTURE A VERROUILLAGE AUTOMATIQUE - Wide aperture autolock gate karabiners			
OUI		NON	
LONGE AVEC ABSORBEUR - Rope sections with shock absorber			
OUI		NON	
ABSORBEUR OBLIGATOIRE - Shock absorber compulsory			
OUI		NON	
PROGRESSION EN CORDEE RECOMMANDEE - Traditional roped-up progression recommended			
OUI		NON	
PROGRESSION EN AUTONOMIE - Individual climbing			

P Nombreux parkings au centre-ville de MOREZ à 5 min à pied